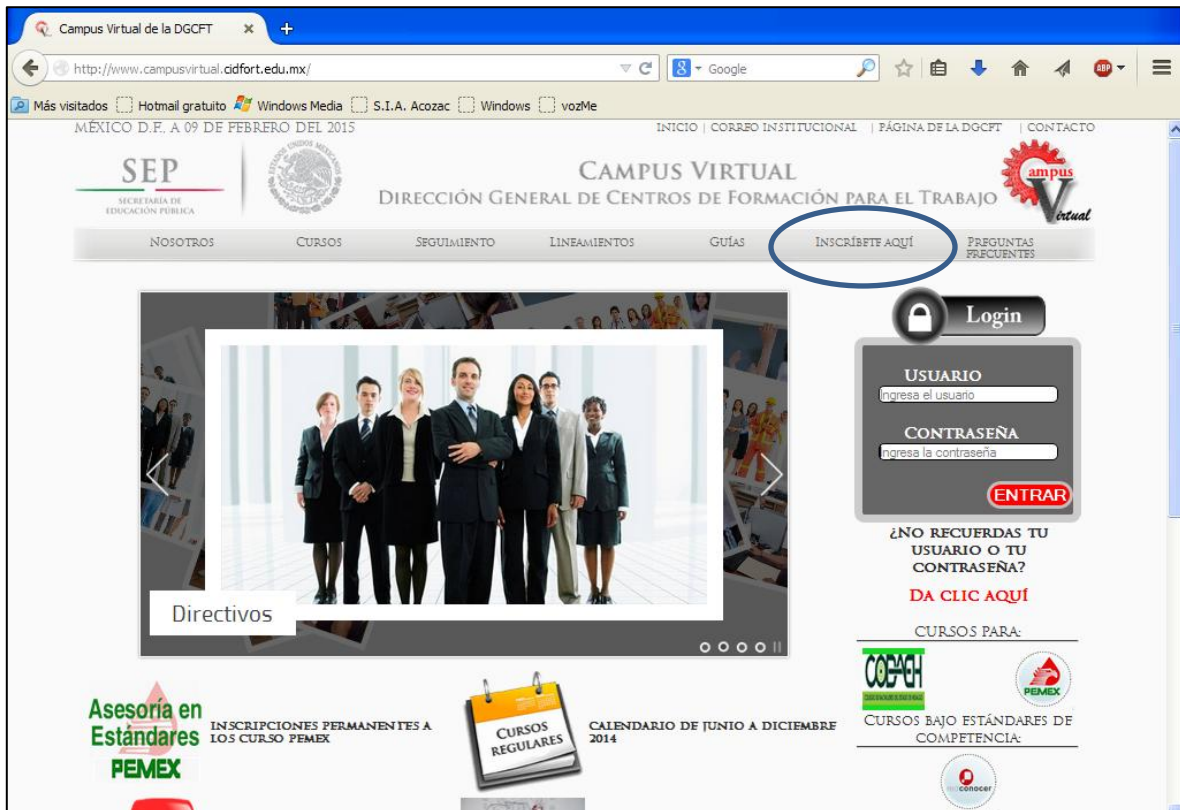


# Guía para el procedimiento de inscripción a los cursos en línea de la DGCFE

**Paso 1.-** Una vez que ingresa a la liga <http://www.campusvirtual.cidfort.edu.mx/>, debe dar clic en la parte del menú donde dice **INSCRÍBETE AQUÍ**, como se muestra a continuación.



The screenshot shows a web browser window with the URL <http://www.campusvirtual.cidfort.edu.mx/>. The page header includes the SEP logo (Secretaría de Educación Pública) and the text 'CAMPUS VIRTUAL DIRECCIÓN GENERAL DE CENTROS DE FORMACIÓN PARA EL TRABAJO'. A navigation menu contains the following items: NOSOTROS, CURSOS, SEGUIMIENTO, LINEAMIENTOS, GUÍAS, **INSCRÍBETE AQUÍ** (circled in blue), and PREGUNTAS FRECUENTES. Below the menu is a video player showing a group of professionals, with the word 'Directivos' overlaid. To the right is a login form with fields for 'USUARIO' and 'CONTRASEÑA', and an 'ENTRAR' button. Below the login form is a link for users who forget their credentials: '¿NO RECUERDAS TU USUARIO O TU CONTRASEÑA? DA CLIC AQUÍ'. At the bottom, there are promotional banners for 'Asesoría en Estándares PEMEX' and 'CURSOS REGULARES CALENDARIO DE JUNIO A DICIEMBRE 2014', along with logos for COEACH and PEMEX.

**Paso 2.-** Aparecerá una pantalla en la que tendrá que ingresar su CURP, en caso de no recordarlo, a un lado está el enlace para ir a la página del CURP y obtenerlo, y si no cuenta con él, envíe un correo electrónico a la cuenta [controlescolarforlin@gmail.com](mailto:controlescolarforlin@gmail.com), indicando esta situación, y proporcionando la siguiente información: Nombre completo, fecha de nacimiento (incluyendo el año), estado en el que nació, curso al que desea inscribirse y estado en el que radica actualmente.




En caso de que no sea periodo de inscripciones, se presentará un mensaje que lo indique y el enlace para revisar el calendario de cursos para ver el próximo periodo de inscripciones.




**Paso 3.-** Aparecerá un formulario de registro en el que ya estarán algunos de sus datos, el cual deberá completar con datos verídicos, y posteriormente deberá seleccionar el curso de su interés y finalmente dar clic en el botón de **Confirmar inscripción**.

**Nota:** es indispensable que el correo electrónico sea personal y verídico ya que se utilizará constantemente.


MÉXICO D.F. A 10 DE FEBRERO DEL 2015 INICIO | CORREO INSTITUCIONAL | PÁGINA DE LA DGCFE | CONTACTO



SECRETARÍA DE  
EDUCACIÓN PÚBLICA



**CAMPUS VIRTUAL**  
DIRECCIÓN GENERAL DE CENTROS DE FORMACIÓN PARA EL TRABAJO



---

NOSOTROSCURSOSSEGUIMIENTOLINEAMIENTOSGUIASINSCRÍBETE AQUÍPREGUNTAS FRECUENTES

---

### REGISTRO A CURSOS EN LÍNEA

**Para inscribirte creando una cuenta de usuario debes llenar el siguiente formulario.**

**\*Favor de llenar todos los campos solicitados con información completa y verídica, lo anterior ayudará a la elaboración de las constancias de manera oportuna y eficaz\*.**

Elige tu nombre de usuario y contraseña para ingresar a la plataforma

**Nombre de Usuario:**  (De 4 a 20 caracteres, sin espacios en blanco ni caracteres especiales)

**Contraseña:**  (Sin espacios en blanco ni caracteres especiales)

*Recomendación:* Anotar el nombre de usuario y contraseña ya que éstos datos permitirán acceder al curso en línea una vez terminado el proceso de inscripción.

**Datos personales**

**Nombre o Nombres:** JOSE AUGUSTO  
**Apellido Paterno:** MONTOYA  
**Apellido Materno:** YAÑEZ  
**Dirección de Correo Electrónico:**  (Es a donde se enviará el mensaje para concluir la preinscripción)  
**Centro de la DGCFE al que perteneces:** CIDFORT  
**Institución:** DGCFE  
**Ocupación:**  (Puesto que desempeñas actualmente o Especialidad que impartes)  
**Estado:** HIDALGO

Selecciona el curso al que deseas inscribirte

<input type="radio"/> Project	<input type="radio"/> Estrategias de enseñanza para un aprendizaje significativo	<input type="radio"/> Publisher 2010
<input type="radio"/> Camtasia 8	<input checked="" type="radio"/> Asesoría en cursos de formación en línea (ECO362)	


Si los datos están correctos y aceptas las políticas y lineamientos de la Plataforma, da clic en el botón, [Confirmar preinscripción](#)  Acepto las políticas

Si algún dato es incorrecto contáctanos en [soporteforlin@gmail.com](mailto:soporteforlin@gmail.com) indicando que información necesita corregirse.


---

DGCFE. MÉXICO - ALGUNOS DERECHOS RESERVADOS © 2015 - POLÍTICAS DE PRIVACIDAD

---



SECRETARÍA DE  
EDUCACIÓN PÚBLICA



Dirección General de Centros de Formación para el Trabajo  
Av. División del Norte No.2786 Col. Parque de San Andrés  
Delegación Coyoacán, Distrito Federal CP. 04040  
México

Al seleccionar un curso, aparecerá un mensaje de confirmación de para asegurarse de que la opción seleccionada realmente sea la deseada, y en el caso del quienes no están en nómina de la DGCFE, aparece también el costo del curso.

Dirección de Correo Electrónico:  
josemontoya@hotmail.com (Es a donde se enviará el mensaje para concluir la preinscripción)

Centro de la DGCFT al que pertenece:  
CIDFORT

Institución:  
DGCFT

Ocupación:  
Administrador técnico (Puesto)

Estado:  
HIDALGO

Seleccionaste el curso Camtasia 8

Selecciona el curso al que deseas inscribirte

<input type="radio"/> Project	<input type="radio"/> Estrategias de enseñanza para un aprendizaje significativo	<input type="radio"/> Publisher 2010
<input checked="" type="radio"/> Camtasia 8	<input type="radio"/> Asesoría en cursos de formación en línea (EC0362)	

Si los datos están correctos y aceptas las políticas y lineamientos de la Plataforma, da clic en el botón,   Acepto las políticas

Para terminar el proceso de inscripción, debe hacer clic en la casilla de verificación donde acepta las políticas del curso, las cuales puede consultar siguiendo el enlace **políticas y lineamientos de la Plataforma** y finalmente con un clic en el botón **Confirmar preinscripción** se envía el formulario.

Selecciona el curso al que deseas inscribirte

<input type="radio"/> Project	<input type="radio"/> Estrategias de enseñanza para un aprendizaje significativo	<input type="radio"/> Publisher 2010
<input checked="" type="radio"/> Camtasia 8	<input type="radio"/> Asesoría en cursos de formación en línea (EC0362)	

Si los datos están correctos y aceptas las políticas y lineamientos de la Plataforma, da clic en el botón,   Acepto las políticas

Si algún dato es incorrecto contáctanos en soporteforlin@gmail.com indicando que información necesita corregirse.

**Paso 4.-** Una vez que confirme su inscripción le aparecerá la siguiente pantalla, en donde se indica que se le envió un mensaje de confirmación al correo electrónico que proporcionó.

MÉXICO D.F. A 10 DE FEBRERO DEL 2015

INICIO | CORREO INSTITUCIONAL | PÁGINA DE LA DGCFT | CONTACTO



SECRETARÍA DE EDUCACIÓN PÚBLICA



**CAMPUS VIRTUAL**

DIRECCIÓN GENERAL DE CENTROS DE FORMACIÓN PARA EL TRABAJO



NOSOTROS
CURSOS
SEGUIMIENTO
LINEAMIENTOS
GUÍAS
INSCRÍBETE AQUÍ
PREGUNTAS FRECUENTES

---

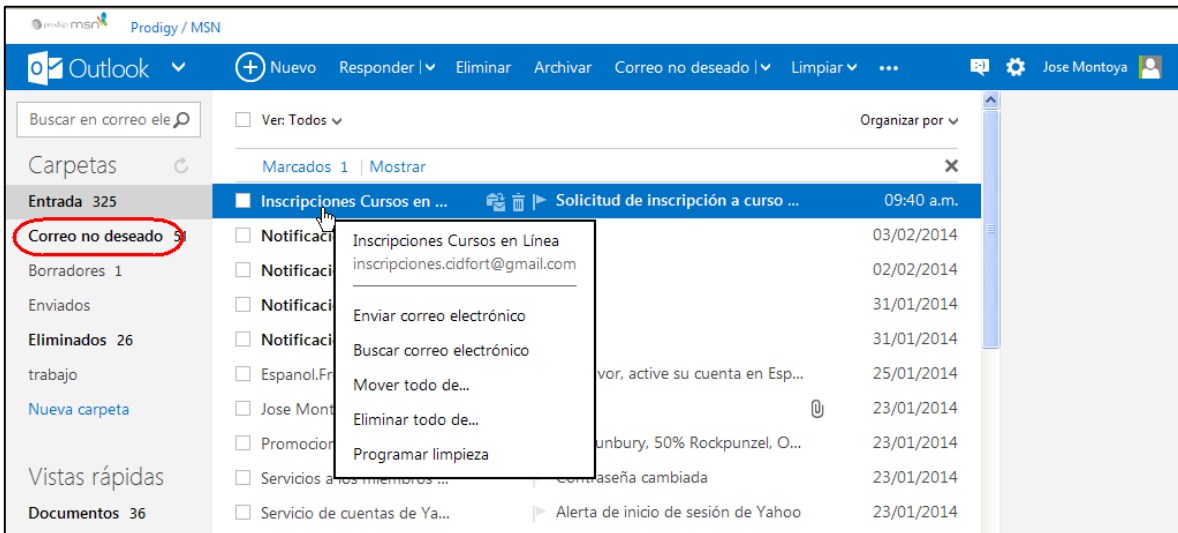
**VALIDACIÓN DE CORREO PARA EL REGISTRO A CURSOS EN LÍNEA**

**JOSE AUGUSTO**

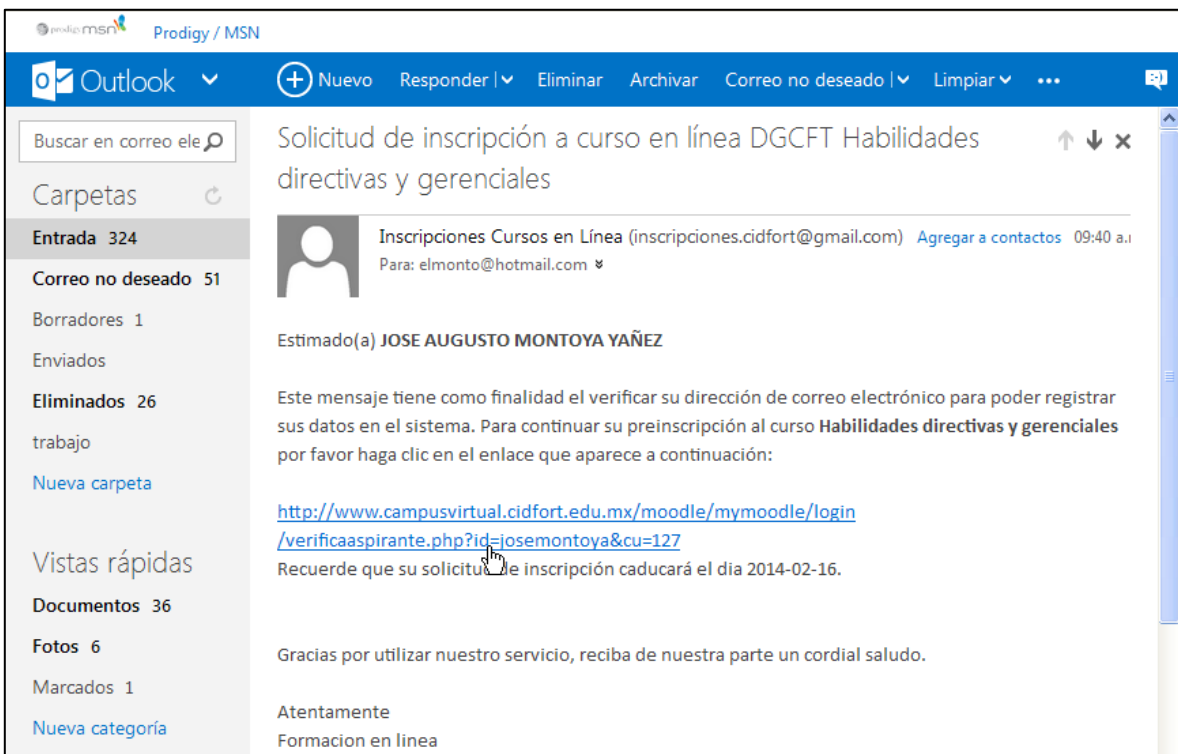
Validando su inscripción al curso **"Camtasia 8"**, se ha enviado el mensaje de confirmación de correo a su cuenta [elmonto@hotmail.com](mailto:elmonto@hotmail.com), si no le ha llegado en 10 minutos, le sugerimos revisar en la Bandeja de no deseados, y si no le aparece, por favor envíe un correo a la dirección [soporteforlin@gmail.com](mailto:soporteforlin@gmail.com) **para que pueda concluir esta etapa, ya que si no da clic en el enlace, se perderá su registro.**

**Nota:** No debe contestar el correo, solo dar clic en el enlace.

**Paso 5.-** Deberá ingresar a su cuenta de correo electrónico para validarlo y continuar con su proceso de inscripción, para hacerlo tendrá que abrir el correo que se le envió automáticamente.  
**Nota:** revise su bandeja de correo electrónico no deseado ya que en ocasiones es en donde llega el correo, si en el lapso de 1 hora no lo ha recibido póngase en contacto al correo [soporteforlin@gmail.com](mailto:soporteforlin@gmail.com)



**Paso 6.-** Aparecerá este mensaje y tendrá que dar clic en el enlace para continuar con su proceso de inscripción. Si no le permite dar clic en el enlace, copie la dirección y péguela en la barra de URL de su navegador y de Enter.



**Paso 7.-** Al seguir el enlace, le aparecerá este mensaje indicándole que recibió otro correo electrónico con sus datos de acceso, para esto regresará a su bandeja de entrada y actualizará su página de correo.

MÉXICO D.F. A 10 DE FEBRERO DEL 2015 INICIO | CORREO INSTITUCIONAL | PÁGINA DE LA DGCFT | CONTACTO



SECRETARÍA DE EDUCACIÓN PÚBLICA



CAMPUS VIRTUAL  
DIRECCIÓN GENERAL DE CENTROS DE FORMACIÓN PARA EL TRABAJO



---

NOSOTROS    CURSOS    SEGUIMIENTO    LINEAMIENTOS    GUÍAS    INSCRÍBETE AQUÍ    PREGUNTAS FRECUENTES

---

### REGISTRO A CURSOS EN LÍNEA

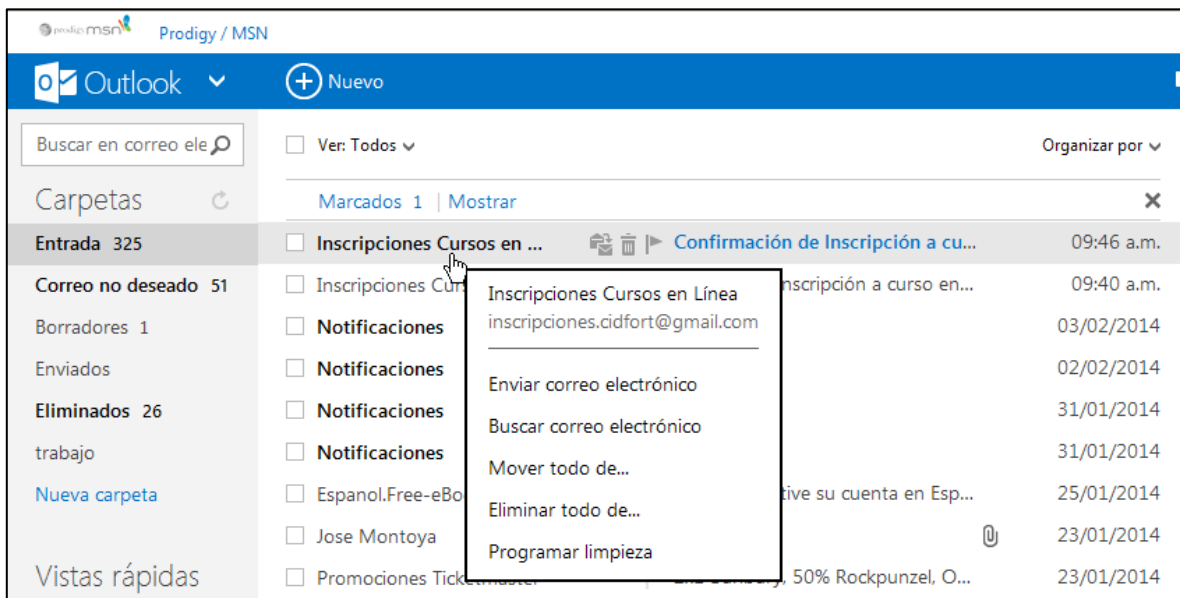
Estimado(a) **JOSE AUGUSTO MONTOYA YAÑEZ**, se le ha enviado un correo electrónico con sus datos de acceso al curso. Se ha completado el proceso de preinscripción al curso Camtasia 8

Para concluirlo, debemos realizar la validación correspondiente, y una vez que esté lista, se le enviará un correo electrónico antes de la fecha de inicio del curso (2015-03-09) y se le indicará si fue aceptado en el curso o no.

- Por cualquier duda o comentario contáctenos por medio del correo [soporteforlin@gmail.com](mailto:soporteforlin@gmail.com)

GRACIAS POR SU PREFERENCIA

Deberá abrir el siguiente correo



The screenshot shows an Outlook interface with the following elements:

- Search bar: "Buscar en correo electrónico"
- Left sidebar: "Carpetas" (Entrada 325, Correo no deseado 51, Borradores 1, Enviados, Eliminados 26, trabajo, Nueva carpeta, Vistas rápidas)
- Top bar: "Prodigy / MSN", "Outlook", "Nuevo"
- Filter: "Ver: Todos", "Organizar por", "Marcados 1 | Mostrar"
- Email list:
 

Subject	Time
Inscripciones Cursos en ...	09:46 a.m.
Inscripciones Cursos en Línea	09:40 a.m.
Notificaciones	03/02/2014
Notificaciones	02/02/2014
Notificaciones	31/01/2014
Notificaciones	31/01/2014
Espanol.Free-eBo...	25/01/2014
Jose Montoya	23/01/2014
Promociones Tick...	23/01/2014
- Context menu (open over the highlighted email):
  - Inscripciones Cursos en Línea
  - inscripciones.cidfort@gmail.com
  - Enviar correo electrónico
  - Buscar correo electrónico
  - Mover todo de...
  - Eliminar todo de...
  - Programar limpieza

**Paso 8.-** En este correo se le envían los datos de acceso a la plataforma, con los que podrá ingresar a su curso, por lo tanto, hasta este momento su proceso de inscripción ha concluido satisfactoriamente. En el caso del personal que no aparece en nómina de la DGCFT se le indica el costo del curso y la cuenta a la que debe realizar el depósito.

**Nota:** su solicitud de inscripción será sometida a un proceso de validación, a más tardar dos días antes del inicio de su curso recibirá un nuevo correo indicándole su situación (Correo de bienvenida, Notificación de no procedencia indicando la razón o Cancelación del curso).

Prodigy / MSN

Outlook

Nuevo Responder | Eliminar Archivar Correo no deseado Limpia

Buscar en correo electrónico

Carpetas

- Entrada 324
- Correo no deseado 51
- Borradores 1
- Enviados
- Eliminados 26
- trabajo
- Nueva carpeta

Vistas rápidas

- Documentos 36
- Fotos 6
- Marcados 1
- Nueva categoría

Confirmación de Inscripción a curso en línea DGCFТ Habilidades directivas y gerenciales

Inscripciones Cursos en Línea (inscripciones.cidfort@gmail.com) [Agregar a contactos](#) 09:46 a.m.  
Para: elmonto@hotmail.com

Estimado(a) JOSE AUGUSTO MONTOYA YAÑEZ

Su inscripción al curso se ha realizado satisfactoriamente, revise su correo electrónico regularmente para estar al tanto de la información necesaria para iniciar el curso.

Sus datos de inicio de sesión se encuentran a continuación:

**Nombre de Usuario:** josemontoya

**Contraseña:** nsghaio8sd

Agradecemos la confianza que ha depositado en nosotros, y esperamos que su proceso de formación sea completamente satisfactorio.

**Atentamente**  
**Formación en línea**

El correo que recibirá posteriormente puede ser:

### Bienvenido al curso en línea

Windows Live Hotmail Messenger SkyDrive Prodigy / MSN

VÍCTOR MORENO

Hotmail

Entrada (1753)

Carpetas

- Correo no deseado (1)
- Borradores (30)
- Enviados
- Eliminados (33)
- Confirmar Asistencia a...
- COTIZACIONES VICTOR
- DHT COMICS por cont...
- HDT 1er curso
- HDT 2do curso
- Nueva carpeta

Vistas rápidas

- Documentos (230)
- Fotos (147)
- Marcados (1)
- Nueva categoría

Messenger

Reconectando an...  
00:02... Volver a...  
conectar ahora.

Página principal

Nuevo Responder Responder a todos Reenviar Eliminar Correo no deseado Limpia Marcar como Mover a Categorías

Notificación Curso en Línea Elaboración de Documentos Mediante Procesador de Textos

Inscripciones Cursos en Línea [Agregar a contactos](#) 07:43 p.m.  
Para: vic\_06@hotmail.com

Estimado(a) Víctor Moreno Hernández:

Sea usted Bienvenido(a) al Curso en Línea **Elaboración de Documentos Mediante Procesador de Textos**, con periodo de **01 de Octubre al 31 de Octubre del 2012**, me permito informarle que para poder acceder al Curso en Línea, deberá entrar a la siguiente dirección, después seleccione la opción Plataforma DGCFТ ingrese su datos de acceso que escribió en el formulario de registro y que posteriormente le llegarán su correo electrónico, por último seleccione el curso al que se inscribió.

Cabe mencionar que su **acceso al curso será a partir del día 01 de Octubre del 2012**, por tal motivo si en estos momentos requiere entrar con su nombre de usuario y contraseña a su Curso en Línea no podrá tener acceso.

Así mismo envío a usted datos de su Asesor en Línea:  
**Nombre:** José Augusto Montoya Yañez  
**Horario en Línea:** 19 a 21 Hrs. de Lunes a Viernes  
**Correo Electrónico:** jmontoya@cidfort.edu.mx

Cualquier duda o sugerencia escribimos a [soporteforlin@gmail.com](mailto:soporteforlin@gmail.com) estamos a sus órdenes.

**Atentamente**  
**Formación en Línea**

NOTA: Este mensaje ha sido enviado por un sistema automático. Por favor no intente responder a este mensaje ya que este buzón de correo no es revisado por ninguna persona.

Si usted no desea recibir más de estos emails por favor respondanos al e-mail: [soporteforlin@gmail.com](mailto:soporteforlin@gmail.com) con el subject REMOVE

Notificación de no procedencia



## Cancelación del curso

